

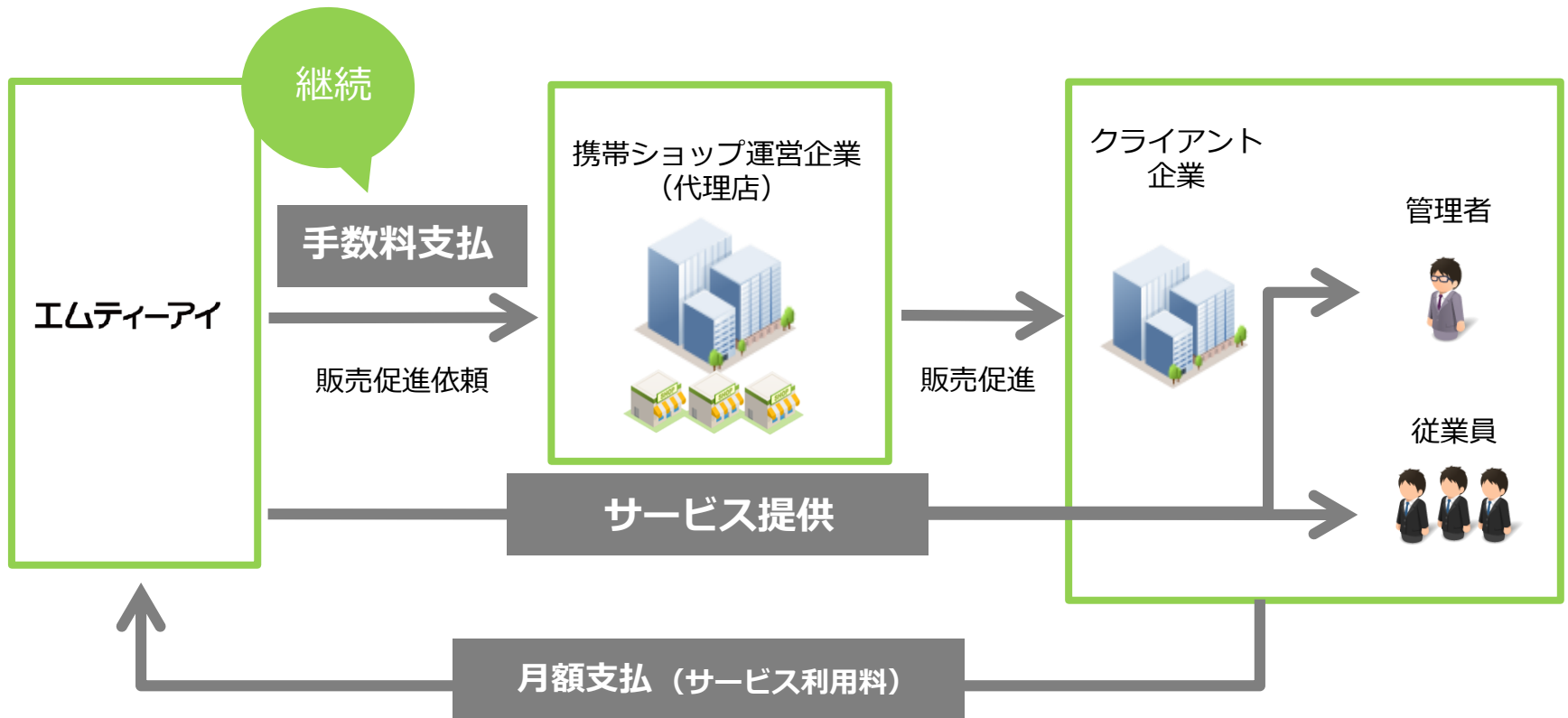
MT エムティーアイ
【9438】



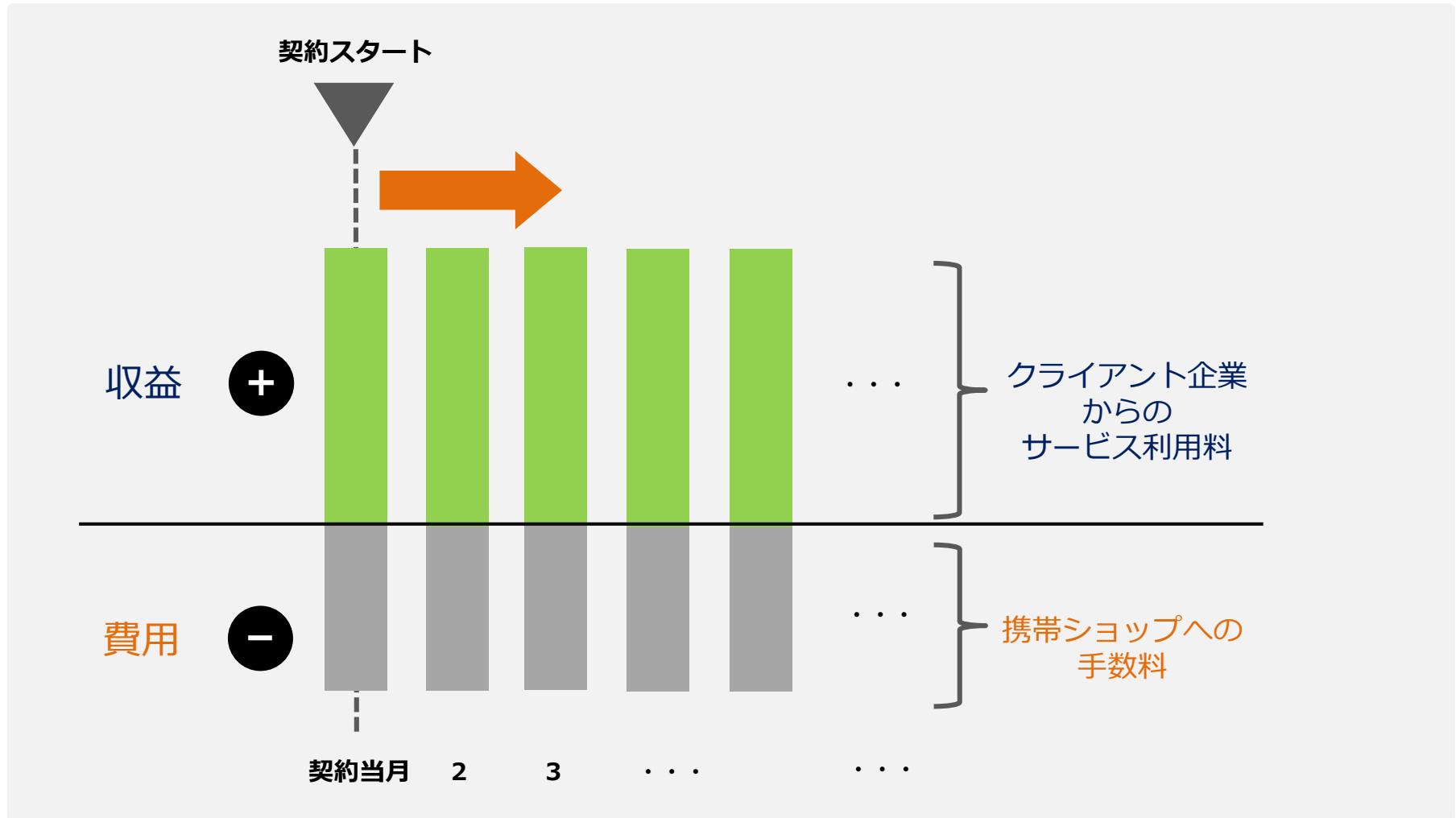
【CARADAパッケージサービス】ビジネスモデル



- ▶ **B to B to E** ※EはEmployee
- ▶ **ストック型ビジネス**
- ▶ **契約企業数 × 1社当たり利用従業員数 × 単価 × 12か月 = 売上高**



【CARADAパッケージサービス】収益モデル





QRコード対応で健診結果をいつでも持ち歩ける！

1 かざすと



2 スマホに入る



3 健康状態がわかる





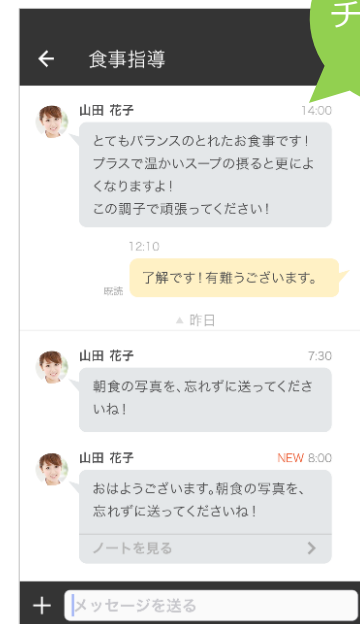
オプション 「CARADAマイ栄養コーチ」

月額20,000円で効果がしっかり継続！

1 食べる前に撮る

2 栄養士に送る

3 コーチング



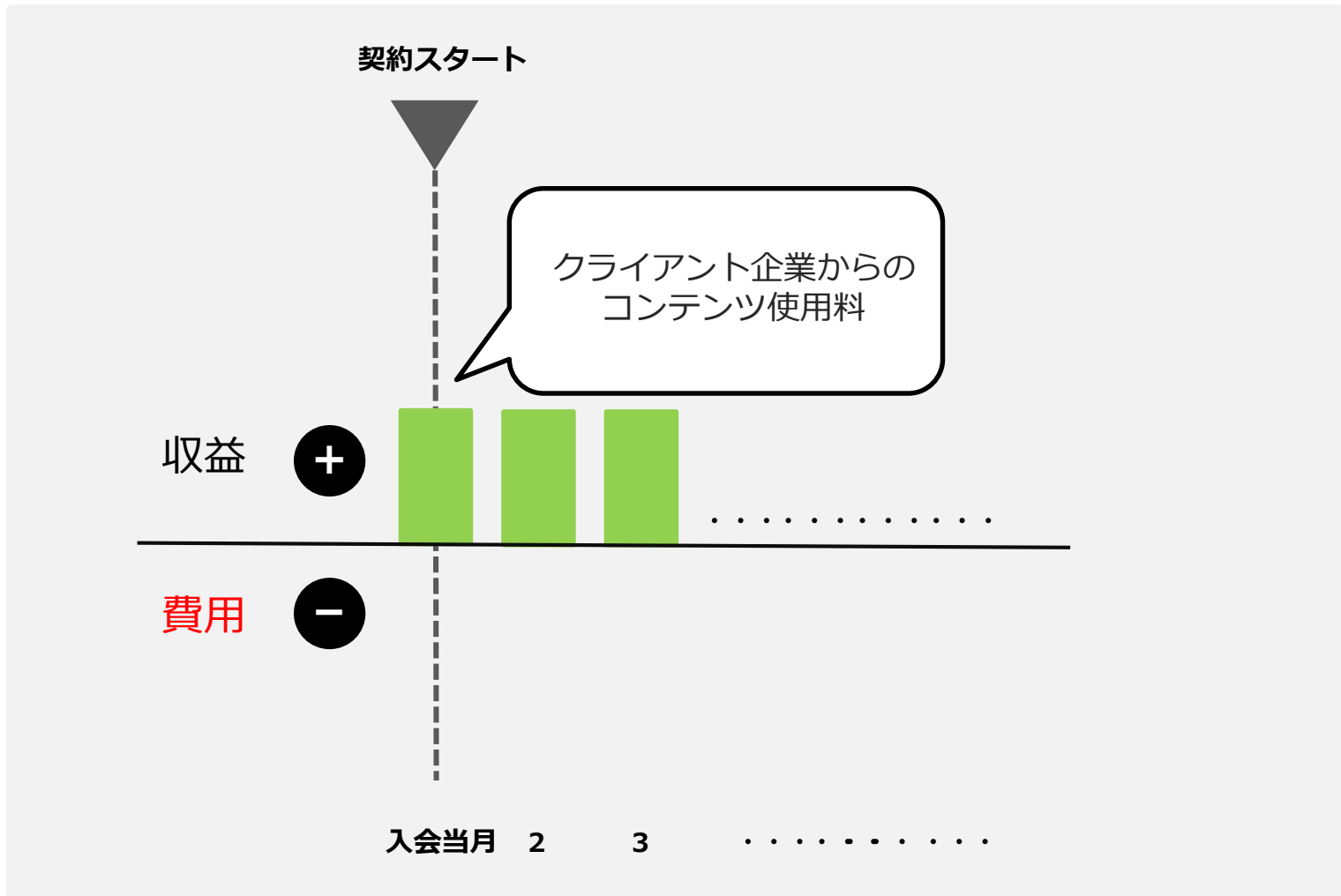
【スポーツ管理サービス】ビジネスモデル



- ▶ B to B to C
- ▶ ストック型ビジネス
- ▶ 契約企業数 × 1社あたり利用有料会員数 × 単価 × 12か月 = 売上高

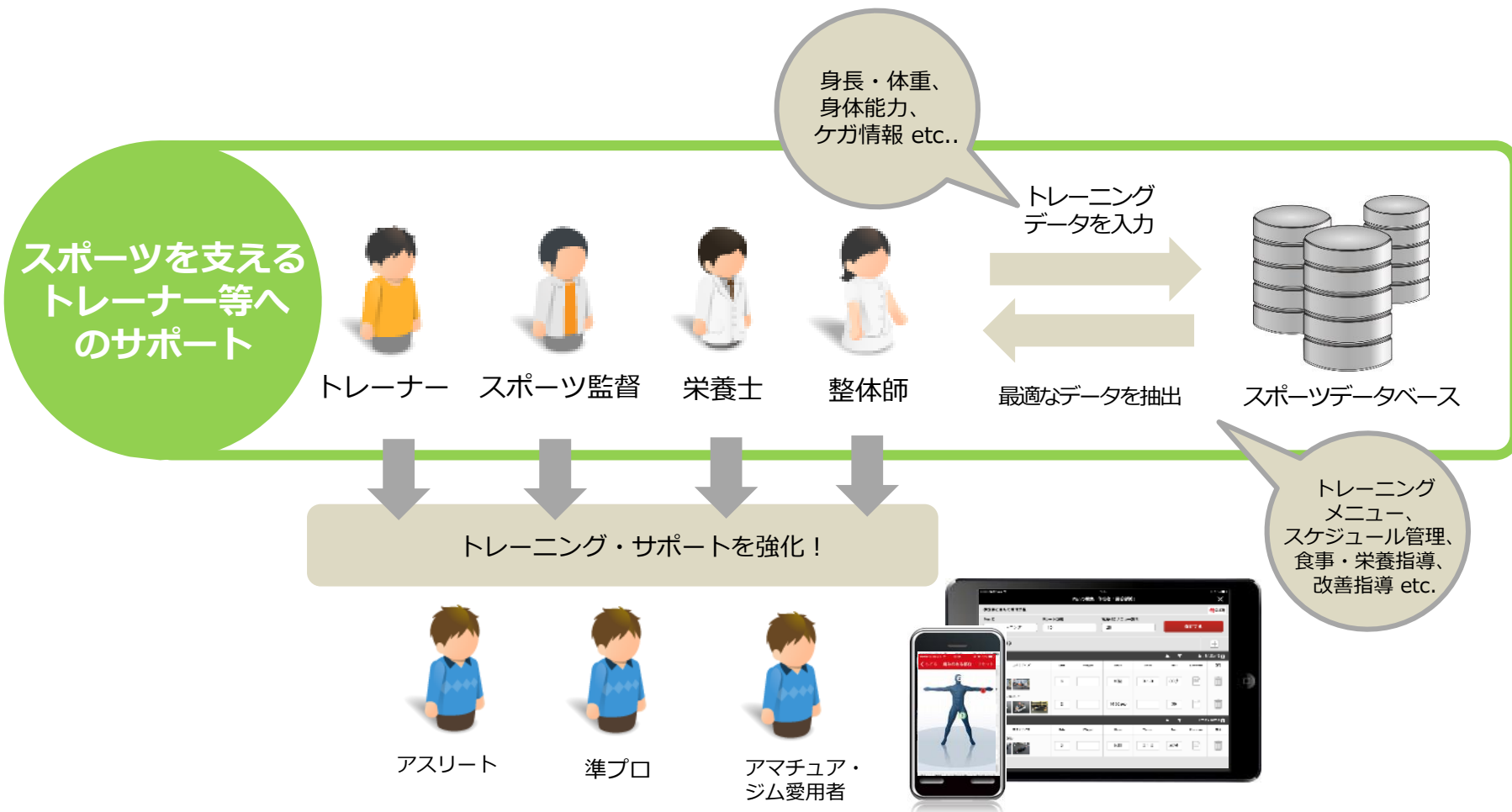


【スポーツ管理サービス】収益モデル





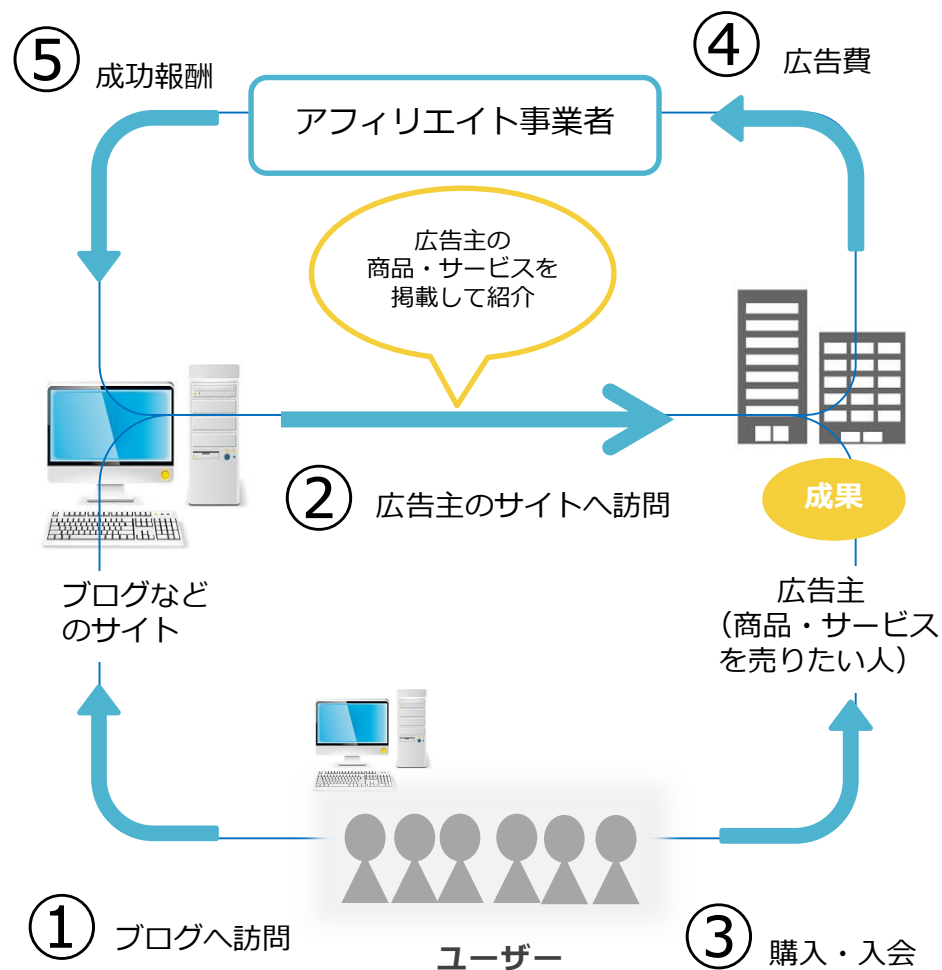
トレーナー支援サービスの展開



『アフィリエイト』とは



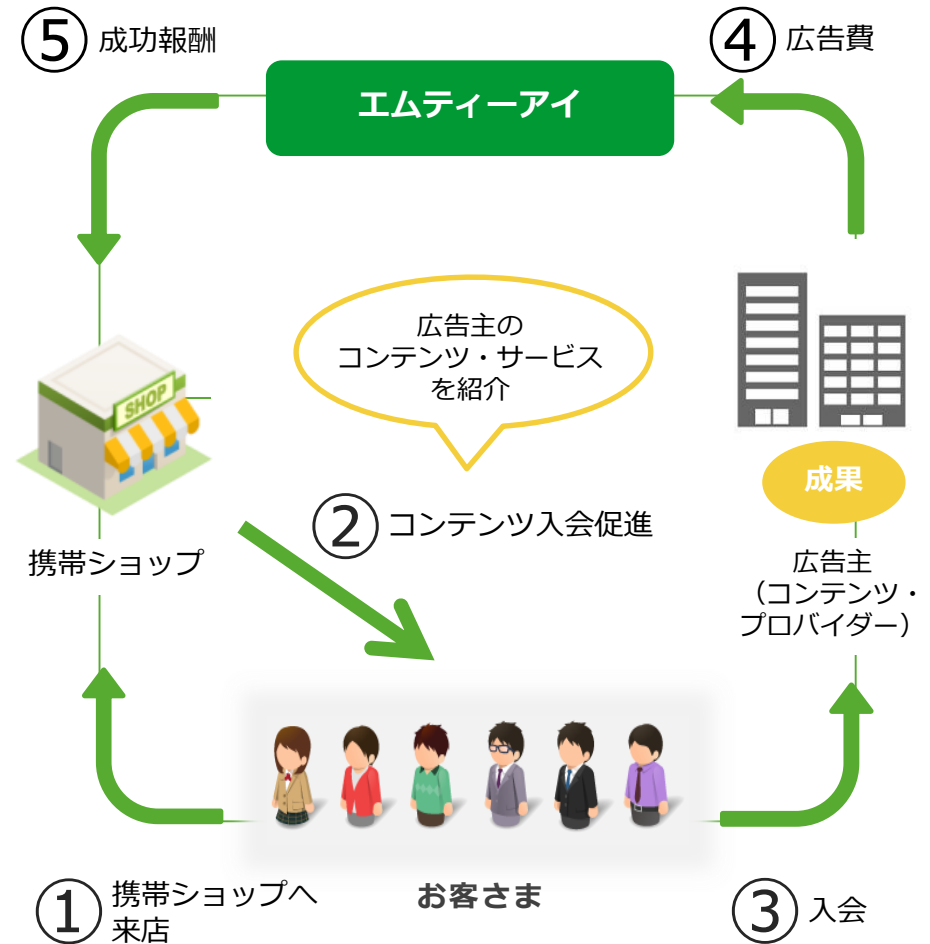
「アフィリエイト」はネット広告でよく使われている言葉です。
ブログなどのサイトで広告主の商品やサービスを紹介することで、**成果**
(ユーザーが商品を購入するなど)があった場合に、そのサイト運営者が**成果報酬**を受け取れる仕組みのことです。



『リアルアフィリエイト』とは



ネット広告の仕組みを携帯ショップというリアルな場に応用したものです。携帯ショップに来店されたお客さまに対してコンテンツの入会促進を行い、実際に入会された場合に、その携帯ショップが成果報酬を受け取る仕組みのことです。



【コンテンツ配信事業】指標



きめ細かい営業サポート体制の構築

新規入会者数

$$= \text{契約店舗数} \times \text{店舗稼働率} \times \text{1店舗当たり来店者数} \times \overset{\text{※1}}{\text{付帯率}} \times \overset{\text{※2}}{\text{付帯件数}}$$

携帯ショップ別の退会率別報酬制度の導入

会員増加数

$$= \text{新規入会者数} \times (1 - \text{退会率})$$

コンテンツ・サービスの充実

売上

$$= \text{会員数} \times \text{顧客単価}$$

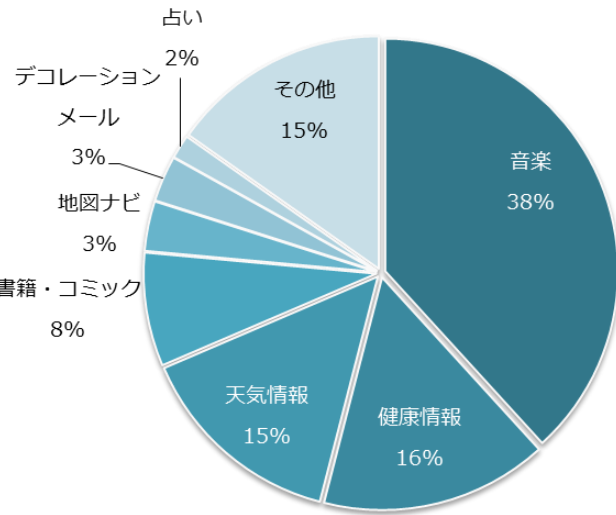


【コンテンツ配信事業】 主要サービス一覧



～自社コンテンツサービス(月額)～

全体有料会員数のカテゴリー別割合
(2016年9月末)

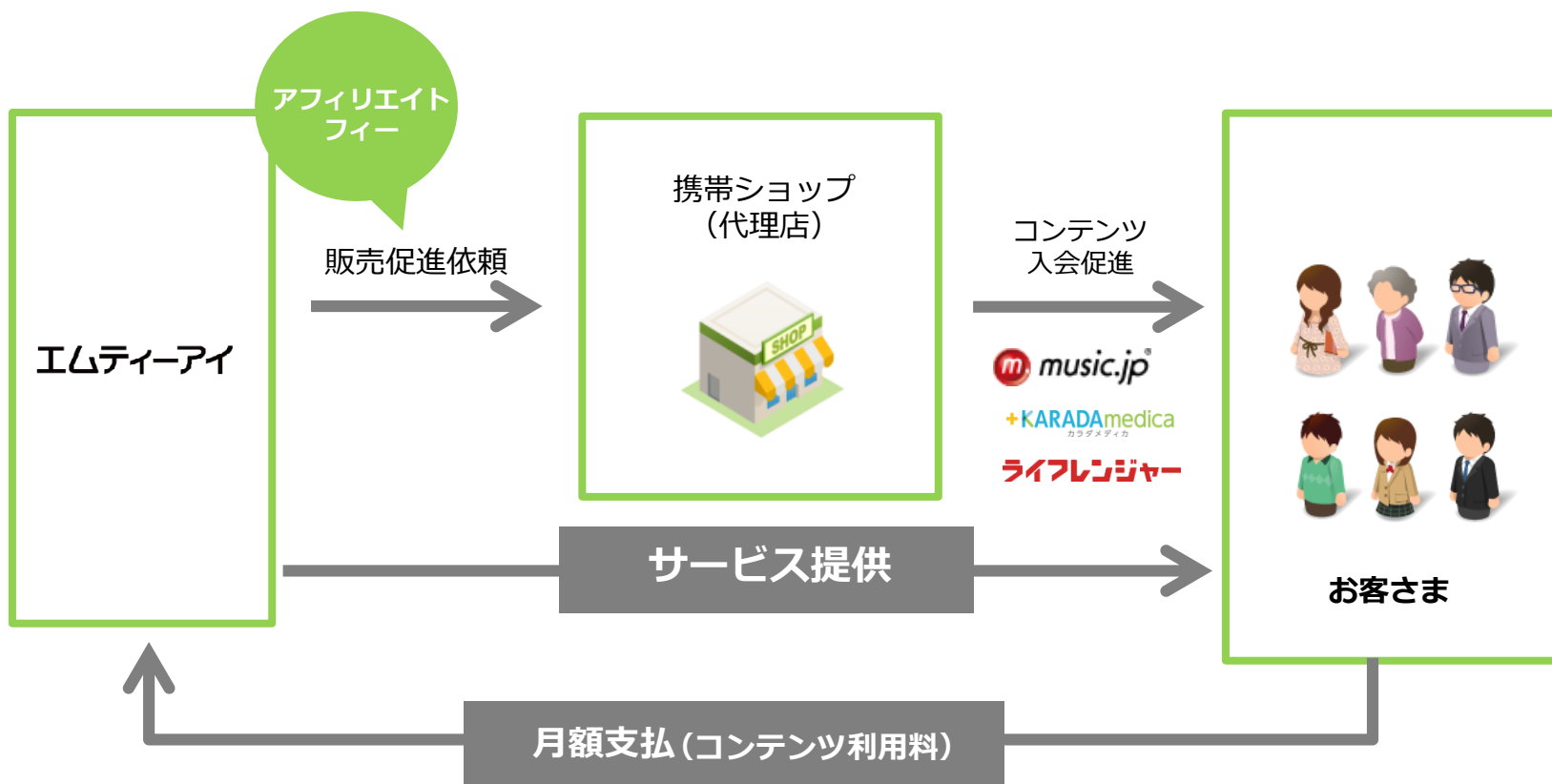


<p>音楽</p> <p>music.jp</p>	<p>健康情報</p> <p>ルナルナ ファミリー</p> <p>+KARADAMEDICA カラメディカ</p>	<p>天気情報</p> <p>ライフレンジャー天気</p>	<p>書籍・コミック</p> <p>music.jp yomel.jp</p> <p>PhotoBook cafe</p> <p>グッディ イメージズ</p>	<p>地図ナビ</p> <p>ライフレンジャーナビ</p>	<p>占い</p> <p>今日の運勢DX</p>
				<p>デコレーションメール</p> <p>手ついで★DX</p>	<p>その他</p> <p>旺文社辞典 for iPhone/Android</p> <p>パスるん</p>

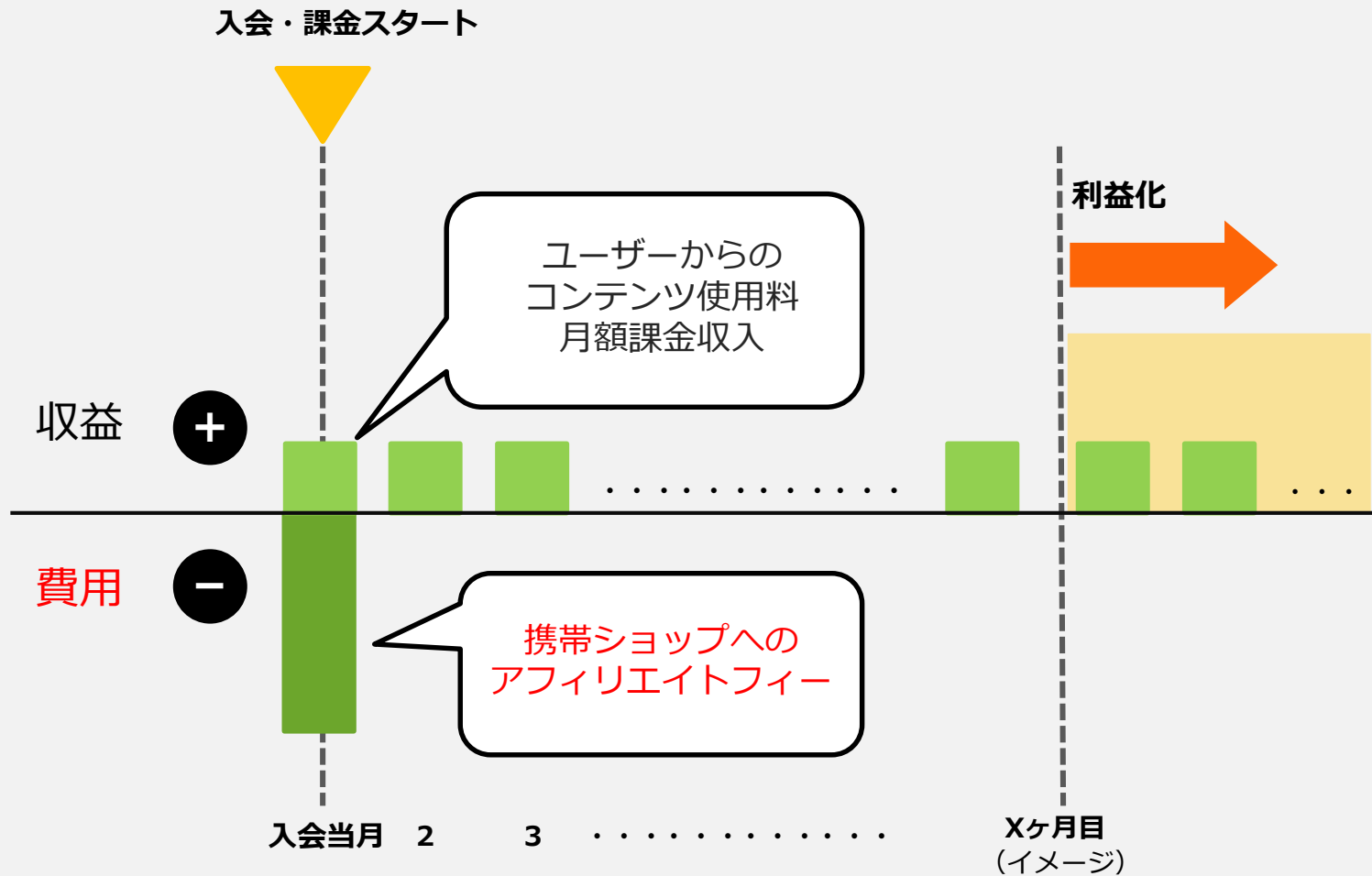
【コンテンツ配信事業】ビジネスモデル



- ▶ B to C
- ▶ ストック型ビジネス
- ▶ 月額有料会員数 × ARPU = 売上高



【コンテンツ配信事業】 損益モデル



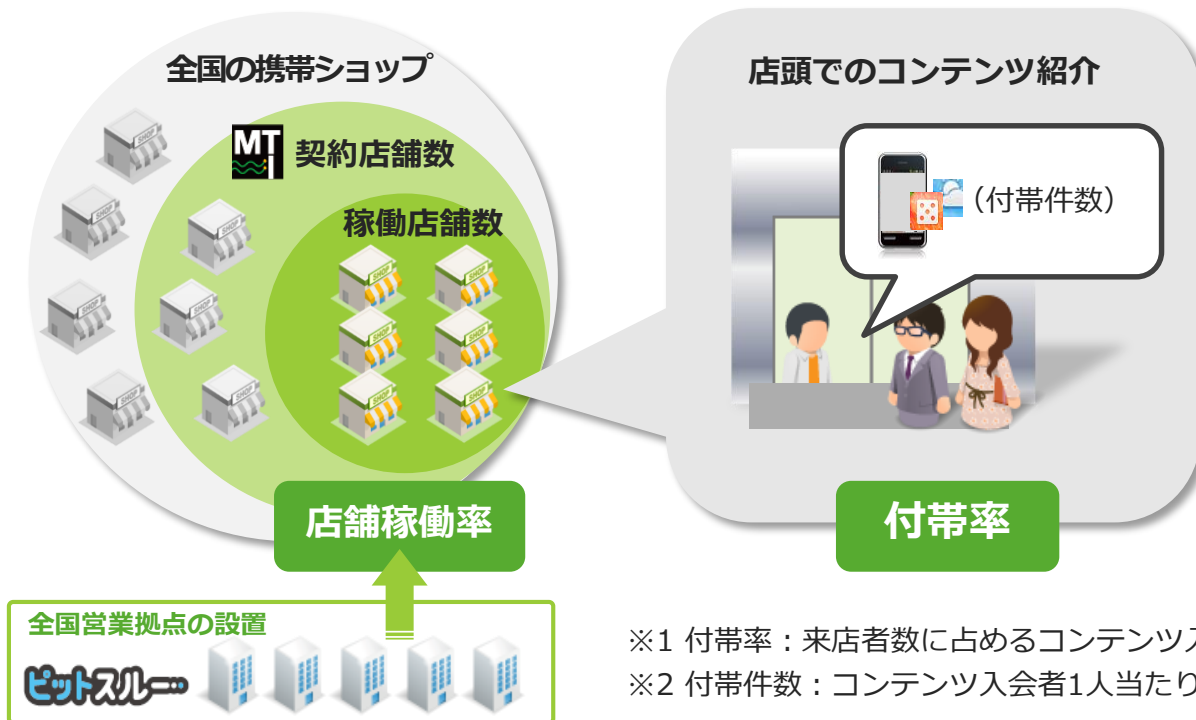
【リアルアフィリエイト事業】指標



きめ細かい営業サポート
体制の構築

$$\text{新規入会者数} = \text{契約店舗数} \times \text{店舗稼働率} \times \text{1店舗当たり来店者数} \times \text{付帯率} \times \text{付帯件数}$$

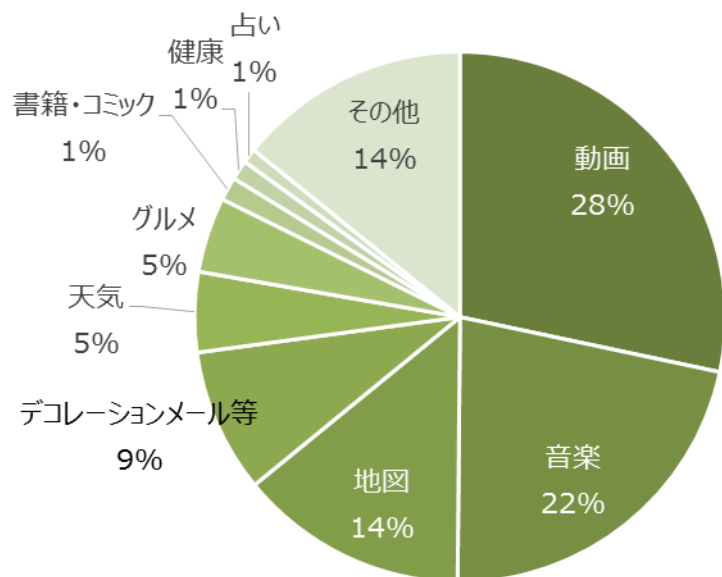
$$\text{売上} = \text{新規入会者数} \times \text{手数料}$$





～携帯ショップにおける取り扱い他社コンテンツ～

新規入会者累計のカテゴリ別割合
(2015年10月～2016年9月)



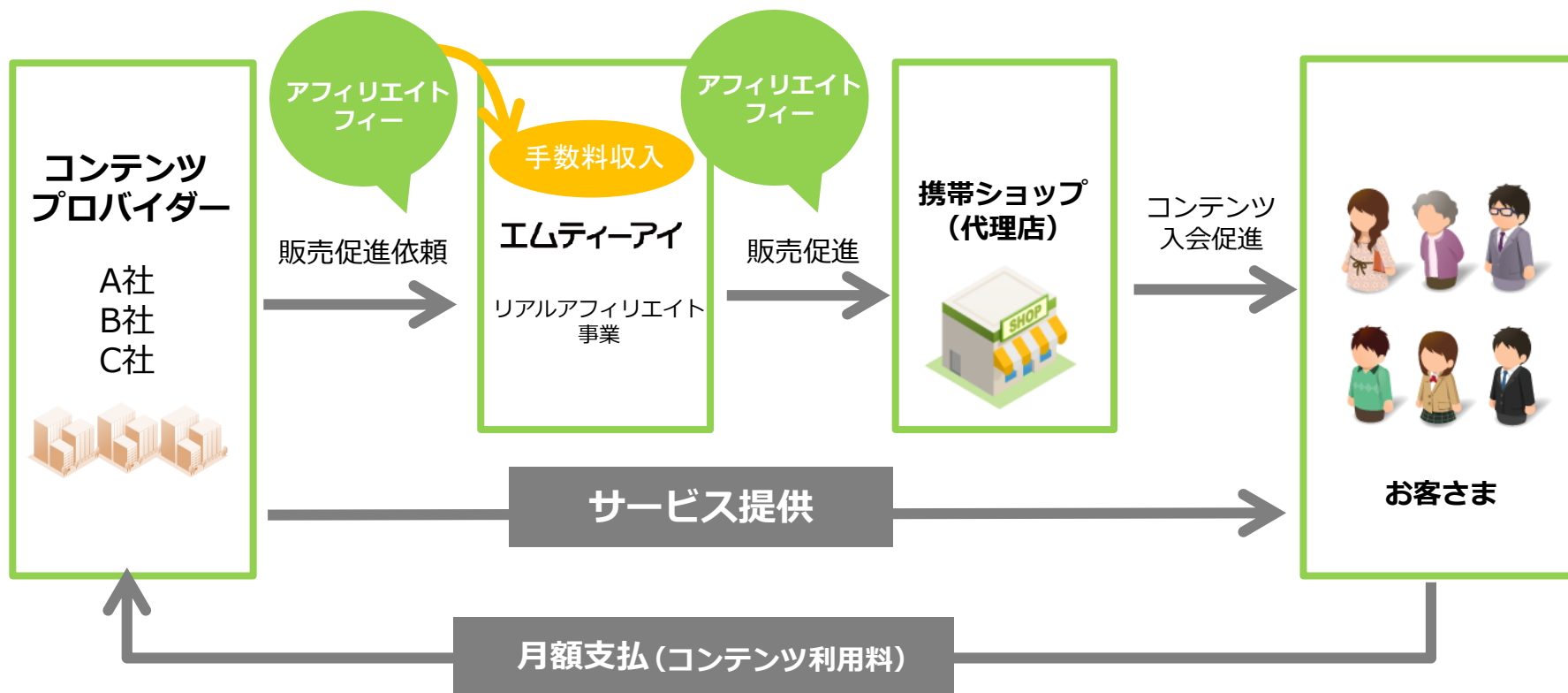
<p>動画</p> <p>(株)ビデオマーケット他 (株)エムティーアイ 持分法適用関連会社</p>	<p>音楽</p>	<p>地図ナビ</p>	<p>デコレーションメール</p>
<p>グルメ</p>	<p>書籍・コミック</p>	<p>天気</p>	

(※他社コンテンツ画像はイメージです。実際の画像とは異なります。)

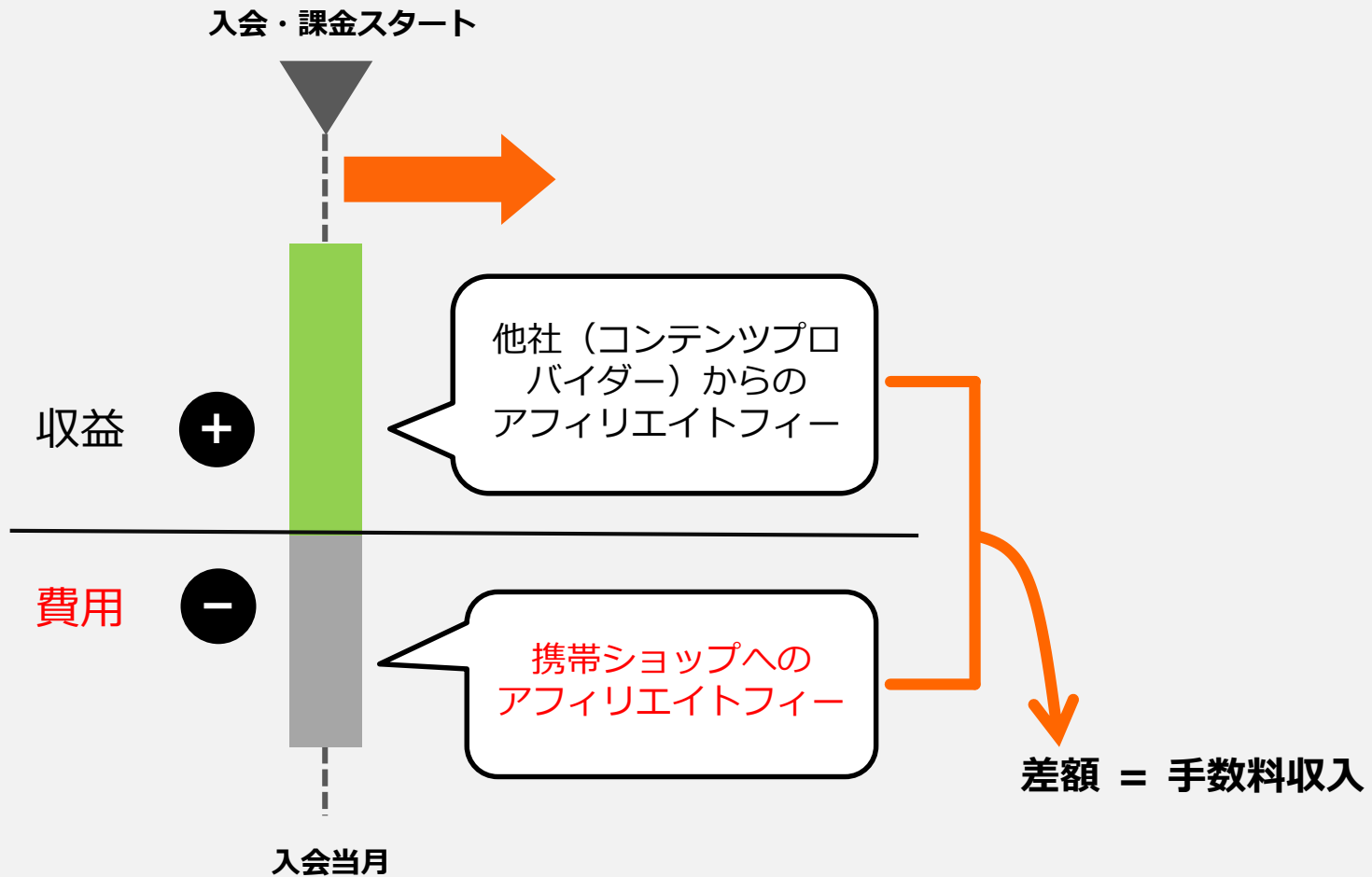
【リアルアフィリエイト事業】ビジネスモデル



- ▶ B to B
- ▶ フロー型ビジネス
- ▶ 新規入会者数 × 手数料収入 = 売上高
(他社コンテンツ)



【リアルアフィリエイト事業】 損益モデル





(百万円)	FY2016	FY2015	増減	(百万円)	FY2016	FY2015	増減
流動資産	20,051	20,211	△159	流動負債	6,148	7,193	△1,044
現金及び預金	12,613	11,608	1,004	買掛金	1,177	1,179	△2
受取手形及び売掛金	6,163	6,885	△721	1年内返済予定の長期借入金	-	518	△518
その他の流動資産	1,339	1,788	△448	未払金	2,290	2,571	△281
貸倒引当金	△65	△71	5	未払法人税等	1,343	1,354	△10
				コイン等引当金	188	234	△46
				その他の流動負債	1,148	1,334	△185
固定資産	5,102	4,526	575	固定負債	1,152	953	199
有形固定資産	179	146	32	長期借入金	-	79	△79
無形固定資産	2,504	2,277	226	退職給付に係る負債	1,099	832	266
ソフトウェア	2,462	2,254	207	その他の固定負債	53	40	12
投資その他の資産	2,419	2,103	316	負債合計	7,301	8,147	△845
投資有価証券	1,054	796	258	資本金	5,012	4,947	64
				資本剰余金	5,834	5,469	365
				利益剰余金	8,727	6,300	2,427
				自己株式	△2,148	△695	△1,453
				その他の包括利益累計額	△119	12	△132
				新株予約権	132	127	5
				非支配株主持分	414	429	△14
				純資産合計	17,852	16,591	1,261
資産合計	25,154	24,738	415	負債純資産合計	25,154	24,738	415

連結PL四半期推移




(百万円)	2015年9月期				2016年9月期			
	1Q	2Q	3Q	4Q	1Q	2Q	3Q	4Q
売上高	8,209	8,410	8,261	8,579	8,547	8,447	7,924	7,924
売上原価	1,343	1,322	1,281	1,491	1,362	1,272	1,294	1,424
売上総利益	6,865	7,088	6,979	7,088	7,184	7,175	6,630	6,500
(利益率)	83.6%	84.3%	84.5%	82.6%	84.1%	84.9%	83.7%	82.0%
販管費	5,532	6,313	5,559	6,371	6,062	5,807	4,734	5,530
営業利益	1,333	774	1,420	717	1,121	1,367	1,896	969
(利益率)	16.2%	9.2%	17.2%	8.4%	13.1%	16.2%	23.9%	12.2%
経常利益	1,315	719	1,405	704	1,117	1,317	1,894	981
(利益率)	16.0%	8.5%	17.0%	8.2%	13.1%	15.6%	23.9%	12.4%
親会社株主に 帰属する 四半期純利益	761	327	855	663	697	727	1,195	696
(利益率)	9.3%	3.9%	10.4%	7.7%	8.2%	8.6%	15.1%	8.8%

連結販管費四半期推移



(百万円)	2015年9月期				2016年9月期			
	1Q	2Q	3Q	4Q	1Q	2Q	3Q	4Q
販管費総額	5,532	6,313	5,559	6,371	6,062	5,807	4,734	5,530
広告宣伝費	2,021	2,680	1,795	2,580	2,532	2,246	1,180	1,648
人件費	1,374	1,382	1,454	1,558	1,341	1,368	1,402	1,525
支払手数料	896	938	923	968	954	955	923	908
外注費	350	331	344	299	374	384	314	382
減価償却費	353	341	314	309	298	303	316	354
その他	535	638	726	654	561	549	597	711

ありがとうございました

 **エムティーアイ**
【9438】



〈お問い合わせ先〉

株式会社エムティーアイ IR室

TEL:03-5333-6323 FAX:03-3320-0189

Mail:ir@mti.co.jp

www.mti.co.jp

本資料における業績の見通しは、当社が本資料発表時点で入手可能な情報による判断、仮定および確信に基づくものであり、今後の国内および海外の経済情勢、事業運営における内外の状況変化、あるいは、見通しに内在する不確実な要素や潜在的リスク等、さまざまな要因により実際の業績が見通しと大きく異なる結果となり得ることがあります。なお、リスクや不確実な要素には将来の出来事から発生する予測不可能な影響等も含まれます。